

ビエラスタジオの特徴



スタジオの天井部にはバトンがあり照明や幕などを吊ることができます。舞台照明は熱負担の少ないLEDを導入し、音響設備はデジタル機器を採用しています。



周囲の視線を遮りたい利用や、大きな音を出す利用に対応するために、ガラス壁の内側に間仕切りがあります。また、中央部にも間仕切りを設けているので、2つのスペースに分割することができます。



可動式スタンドミラーがあるので、ダンス練習も可能です。サイズ:1200mm×2030mm 3枚 ※有料備品



机・椅子は会場利用料に含まれています。会議・セミナーだけでなく、謝恩会など飲食を伴う利用も可能です。



屋外に面しているスタジオのガラス扉は開放することが可能で、「さくらみえるテラス」と一体的な利用が可能です。

ご利用の流れ

STEP 1 ご利用申込

各施設6ヶ月前からメール・窓口での申し込みを受け付けます。利用が確定しましたら「利用承諾書」をお渡しします。
 ※利用申込書はホームページからダウンロードしてご記入ください。
 ※メールでお申し込みをされる方は、返信メールをお受け取りいただけるよう、受信設定(迷惑メール設定)等をお確かめください。
 1週間たっても施設から返信がない場合には、大変お手数ですが電話にてお問い合わせください。

STEP 2 利用ヒアリングシートの提出

利用詳細の確認をさせていただくため、ヒアリングシート、プログラム等ご提出をお願いいたします。必要に応じ、事前打合せを設定させていただきます。

STEP 3 利用当日

利用終了後、会場使用料・備品使用料をお支払いください。 ※現金または振込

アクセス



電車で…… ●横浜市営地下鉄線 蔦田駅下車徒歩4分
 ●京急線 井土ヶ谷駅下車徒歩12分
バスで…… ●市営バス「蔦田中学校前」バス停 徒歩1分

ビエラスタジオ蔦田


〒232-0018 神奈川県横浜市南区花之木町3丁目48-1 ビエラ蔦田 3F
 TEL&FAX:045-741-5877
 メール:info@vierra-studio-maita.com
 窓口受付時間:10:00~17:00 / 休業日:毎月第2火曜日(祝日の場合は翌日)・年末年始(12/29~1/5)



VIERRA STUDIO MAITA

ANNOUNCEMENT OF ESTABLISHMENT

ビエラスタジオ蔦田



創る。集う。つながる空間。それがビエラスタジオ蔦田。

音楽を通じて豊かなつながりを。キッチンを通じて新たな発見を。さまざまな集いのかたちをビエラスタジオで。





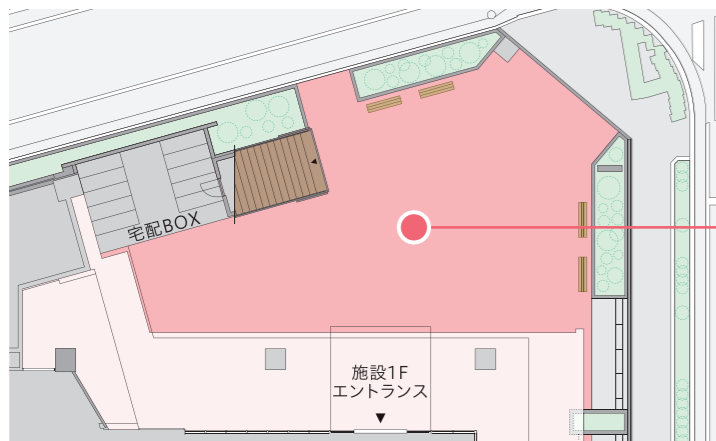
About
VIERRA STUDIO MAITA

桜並木と大岡川を望む、ビエラ蒔田内の地域交流スペース「ビエラスタジオ蒔田」。

地域の活動に最適な多目的ホールと、料理教室も可能なキッチンスタジオで構成され、屋外空間「さくらみえるテラス」と一体の利用もできる、新たな地域活動や発表の場としてご利用いただけます。



VIERRA MAITA 1F



まちかど広場 約240㎡




「ビエラ蒔田」の正面に位置するまちかど広場では、地域の賑わいを創出するキッチンカーや企業の販促イベントなどの利用ができます。

さくらみえるテラス 約390㎡



だれでも気軽に利用できるテラスです。ビエラスタジオとの一体利用や、地域催事などに利用できます。イベントが無い日は一般開放もしています。

ビエラスタジオ 約130㎡

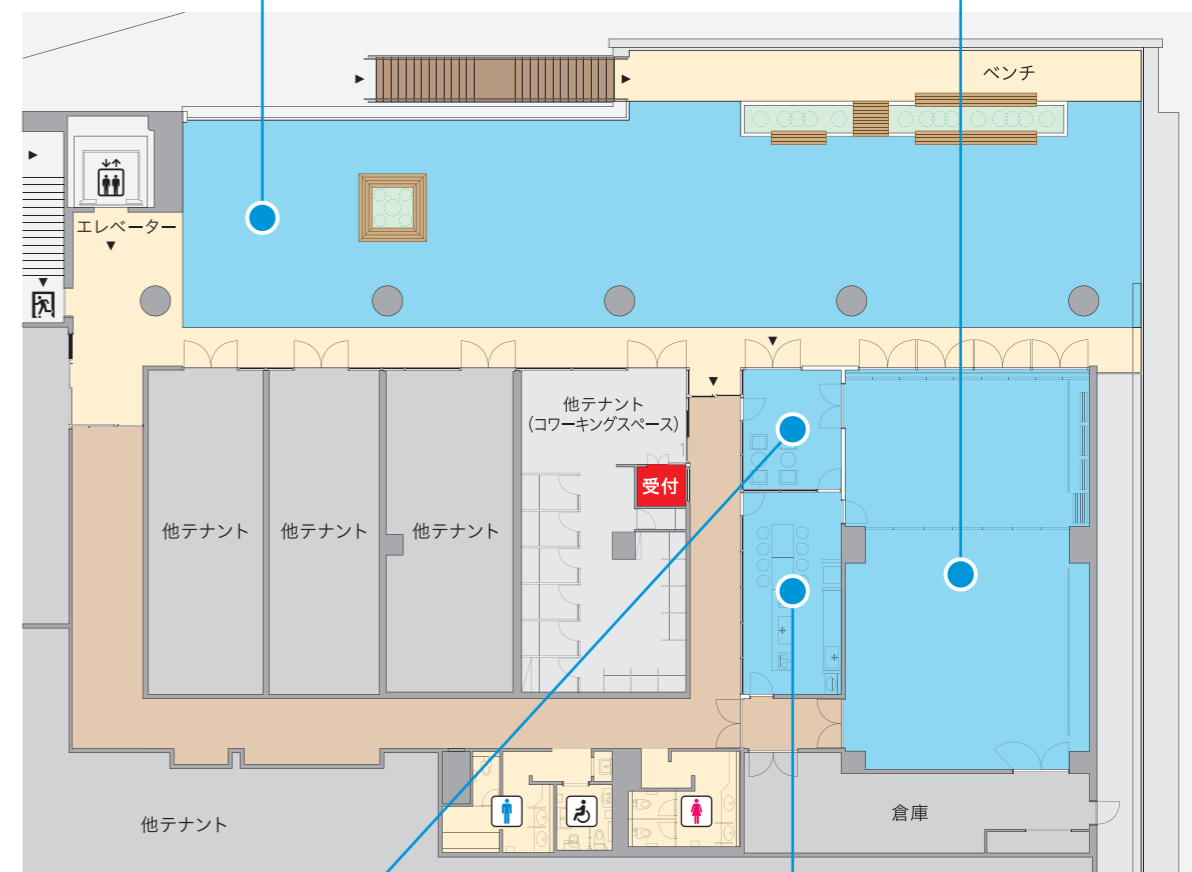


音楽練習から発表会、コンサートまで多様な用途に対応可能です。舞台照明や音響設備、プロジェクターやスクリーンも備えているので多彩な演出ができます。中央部に、間仕切りを設けているので、2つのスペースにわけることができます。

※ピアノは収納できます。

収容人数:130名/シアター形式:最大 110席/スクール形式:最大63席

3F
VIERRA MAITA



コモンスペース 約17㎡



だれでも憩える場として開放。受付スペース・食事スペースとしても利用できます。

ビエラキッチン 約27㎡



キッチンスタジオは、単独利用だけでなく、コモンスペースやスタジオと併用することが可能です。ご家族やお友達との食事会、ワークショップや料理教室、調理を伴ったイベントや謝恩会にご利用いただけます。家電・調理器具・食器も充実。本格的な料理からお菓子作りまで対応可能です。

収容人数:8名